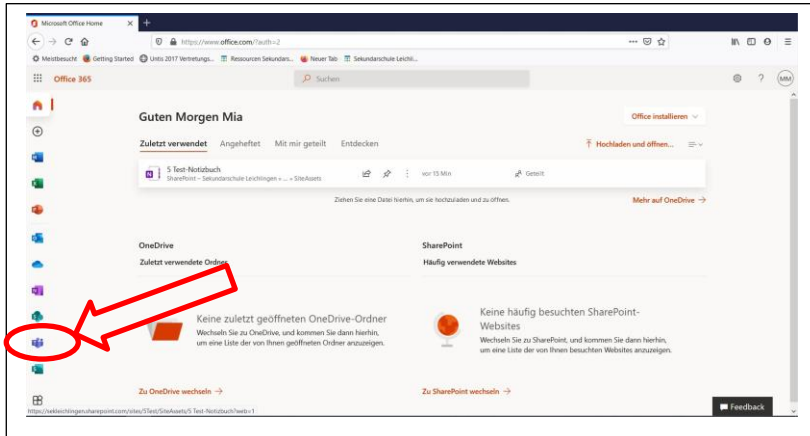
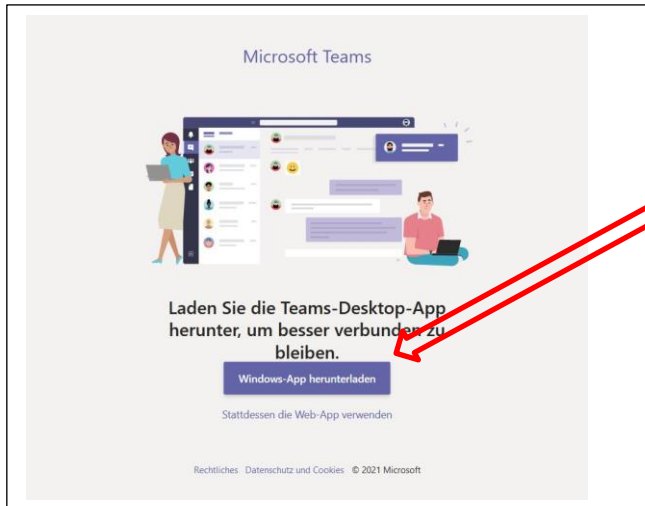


Hier erfährst du, wie du Teams installierst und das Programm öffnest.



Melde dich mit deinem Benutzernamen ([vorname.nachname@sekleichlingen.onmicrosoft.com](mailto:vorname.nachname@sekleichlingen.onmicrosoft.com)) und deinem persönlichen Kennwort bei Office365 an.

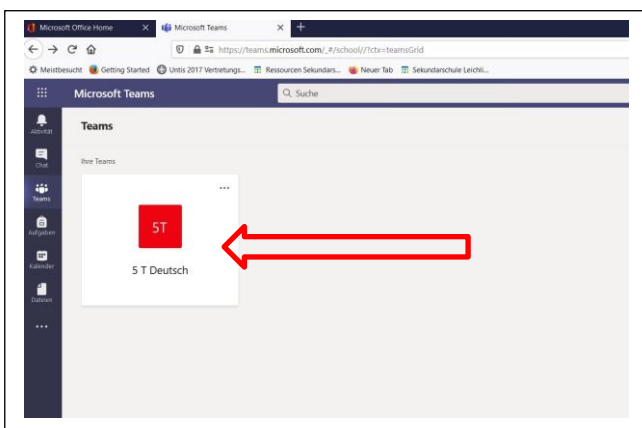
Klicke auf der Startseite auf das Symbol für Teams



Damit du möglichst unkompliziert mit Teams arbeiten kannst, musst du dir die Windows-App auf deinen Computer/ Laptop herunterladen.

Klicke zum Herunterladen einfach auf das blaue Feld.

Nach dem Herunterladen findest du die App auf deinem Desktop und kannst sie einfach anklicken. Du bist dann direkt in Teams.



Nun bist du in Teams.

Hier siehst du, welche Teams deine Lehrerinnen und Lehrer bereits für dich angelegt haben. In der Regel enthalten die Teams Fächernamen.

Klicke auf das Team, in dem du arbeiten möchtest.

