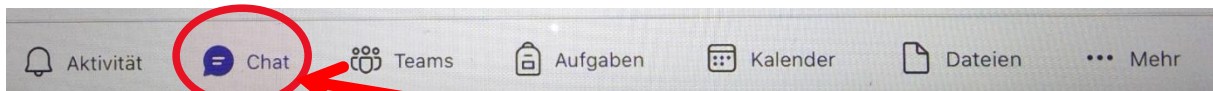
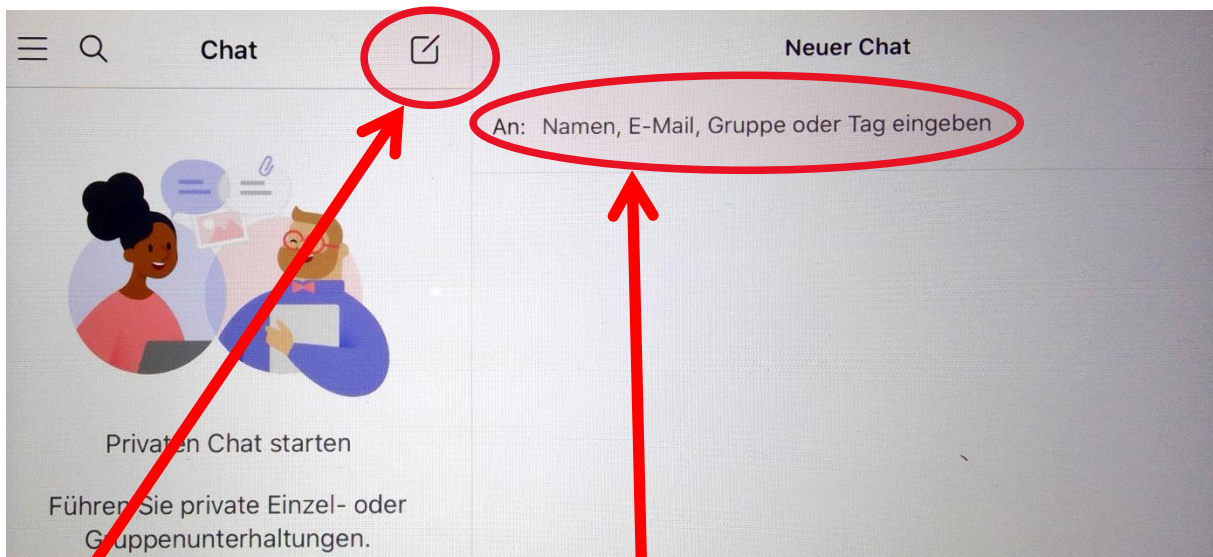


## Hier erfährst du, wie du die Chatfunktion in Teams auf einem Tablet oder Handy benutzt.



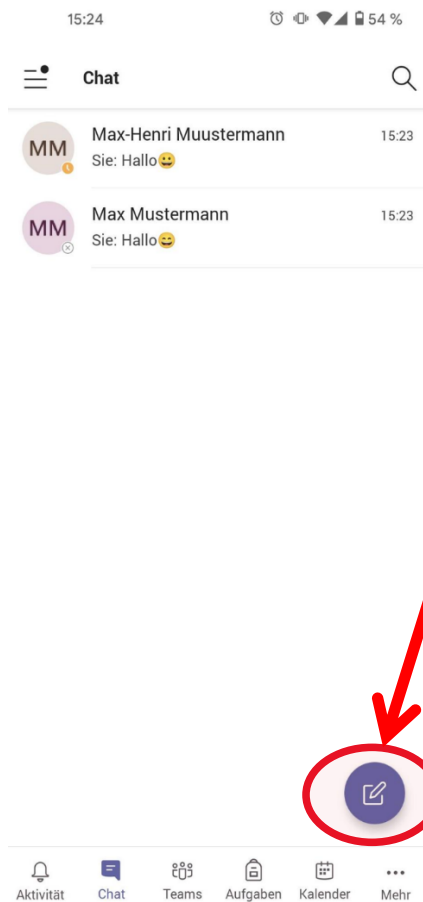
1. Nachdem du Teams geöffnet hast, findest du am unteren Bildschirmrand den Button „Chat“
2. Einmal anklicken bitte.



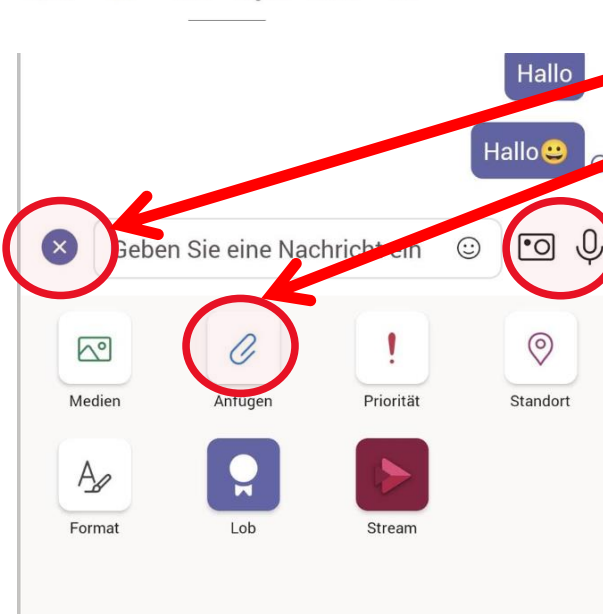
1. Hier startest du einen neuen Chat.

2. In dieses Feld gibt's du den Empfänger ein. Du kannst auch mehreren Personen gleichzeitig eine Nachricht schreiben.





1. Auf dem Handy findest du den Button für einen neuen Chat unten rechts.
2. Danach kannst du den Empfänger in das Feld eingeben.  
Du kannst auch mehreren Personen gleichzeitig eine Nachricht schreiben.



1. Hier kannst du weitere Aktionen öffnen.
2. Danach kannst du Dateien versenden.
3. Hier kannst du direkt ein Bild oder eine Sprachnachricht versenden

