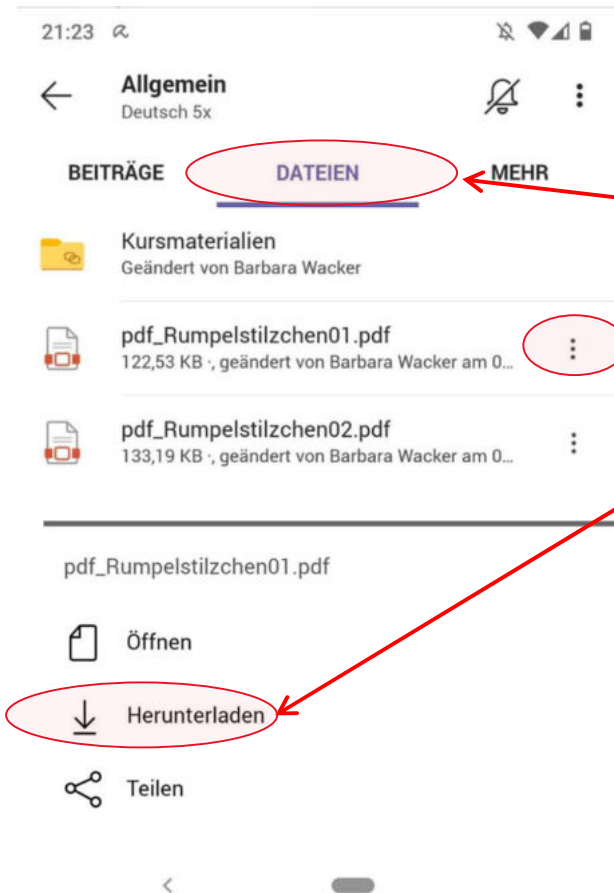
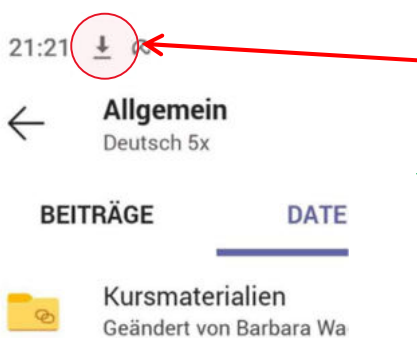


Hier erfährst du, wie du ...

Dateien mit dem Handy herunterlädst.

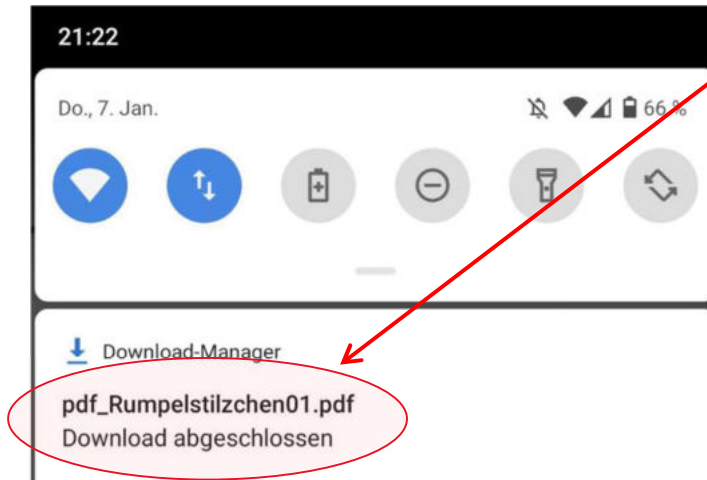


1. Tippe in deinem Team auf Dateien.
2. Tippe anschließend auf die 3 Punkte rechts neben der Datei, die du herunterladen möchtest.
3. Tippe auf „Herunterladen“.

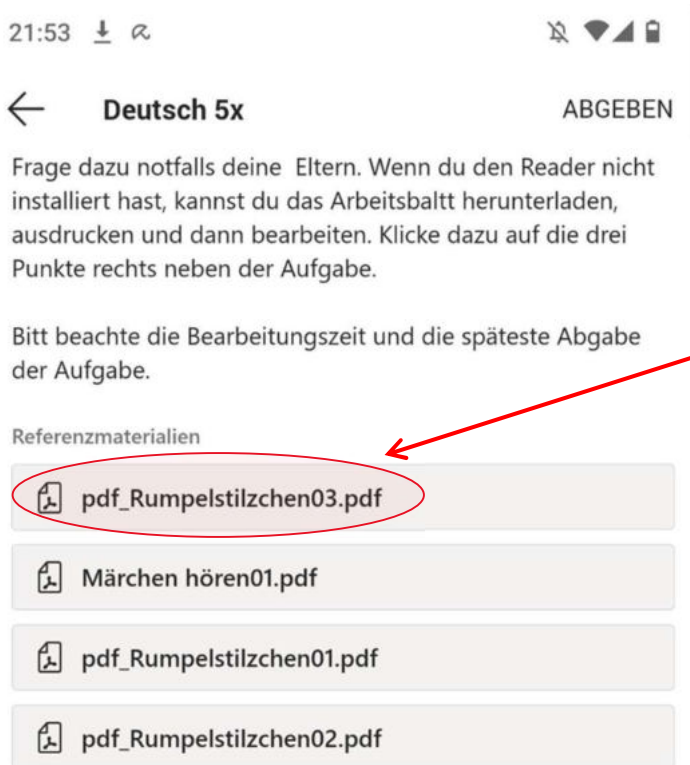


1. Am oberen Bildschirmrand erscheint dieser Pfeil.
2. Wische von oberem Rand des Bildschirms nach unten.





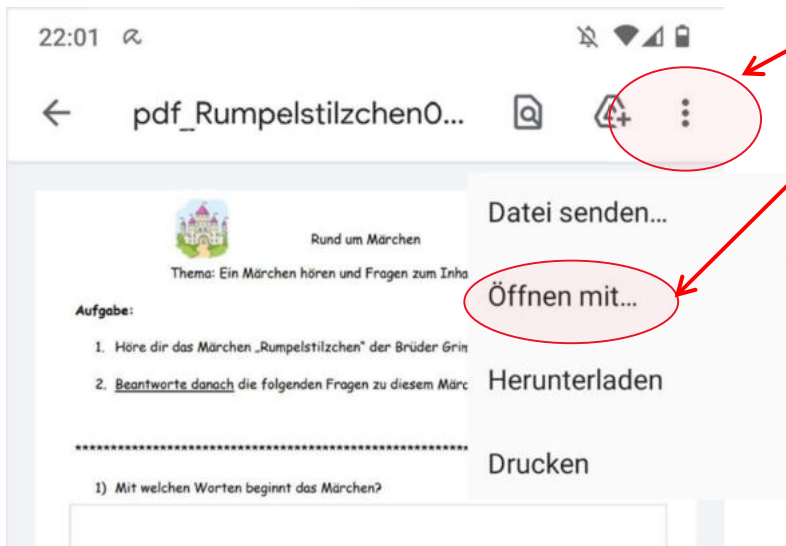
1. Tippe auf die Datei, die du heruntergeladen hast und öffne diese.



Wenn du eine Aufgabe bearbeiten möchtest, kann es sein, dass du die Datei zunächst herunterladen musst.

Tippe dazu auf die Datei und öffne diese.





1. Tippe nun auf die 3 Punkte in der rechten, oberen Bildschirmcke.

2. Du kannst die Datei nun am besten direkt öffnen.

Falls es eine PDF-Datei ist, kannst du diese ausdrucken. Eine Word-Datei kannst du direkt bearbeiten.

